



Au fin de éviter des delais pour manqance ou erreurs de dates, nous vous prions de compiler et de verifier toutes les informations contenues dans ce module.
En cas de doutes, notre Dept. des ventes sera à disposition pour vous aider. Vous pouvez mprimer directement ce modul ou bien simplement le compiler sur ce file.



ENTREPRISE

PRENOM - NOM _____

POSITION _____

Pais _____ Ville _____ Adresse _____ N° _____ Code postale _____

E-mail _____ Tel _____ Website _____

DATE DE LIVRAISON PREFERÉE _____ RÉFÉRENCE DE L'APPAREIL _____

NORME DE REFERENCE IMPORTANT: merci de faire attention a la choix de la norme de reference correcte pour l'ascenseur et au pais d'installation.

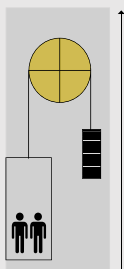
EN 81 - 1: 2010

EN 81 - 20/50

Autre: _____

INFORMATION D'INSTALLATION

MR MRL



CORSE mt

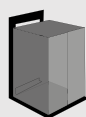
ARRÊTS n°



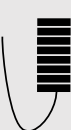
CABINE VITESSE m/s



LOAD kg



CABINE + OPERATEUR+ CAGE = kg



COMPENSATION CHAÎNE

100%

AUTRE:



CONTREPOIDS kg

POULIE DE TRACTION



GAUCHE

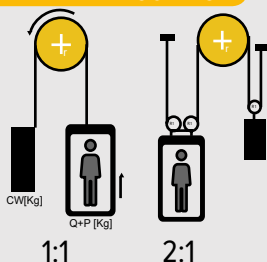


DROITE



VERTICAL

MOUFLAGE



1:1

2:1

AUTRE:

POULIE DE DÉVIATION

n°



EN BRONZE
COUSSINET

POSITION DU TREUIL

EN HAUTE
EN BAS

LATÉRAL

MOTEUR & FREIN



FREIN TENSION



MOTEUR TENSION

FREQ. Hz	50	60
AC2	4/16	6/24
VVVF AC1	4	6

ENCODER PULSE N° (Std. 1024)

TROPICALISATION

ALTITUDE mt

POULIE DU TRACTION



Diam. mm

CABLES

N° Diam. mm
Charge de Rupture

SERRE CABLE N°

1
2

SÉCURITÉ

ARBRE LENT FREIN

DISPOSITION POUR INSTAL. FUTURE

UCM: Mouvement incontrôlé de la cabine avec portes ouvertes
ACOP: Antiderive Verse L'Haute

DISTANCE DE DÉTECTION mm

TEMPS DE RÉACTION ms

ACCESSOIRES

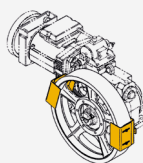


HUILE

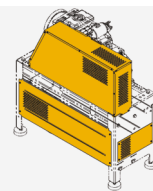
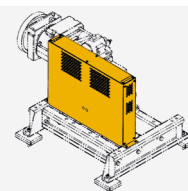
BATÍ
NO BAS
HAUTE & POULIE DE DÉVIATION:
DISTANCE DE CABLES mm

POULIE PROTECTION

LEGÈRE



COUVERTURE COMPLÈTE



SI VOUS AVEZ BESOIN D'AUTRES INFORMATIONS, VOUS POUVEZ ECRIRE ICI. 😊